



Банк России



онлайн-курс

Практичные финансы: от знания к действиям



сертификат за участие

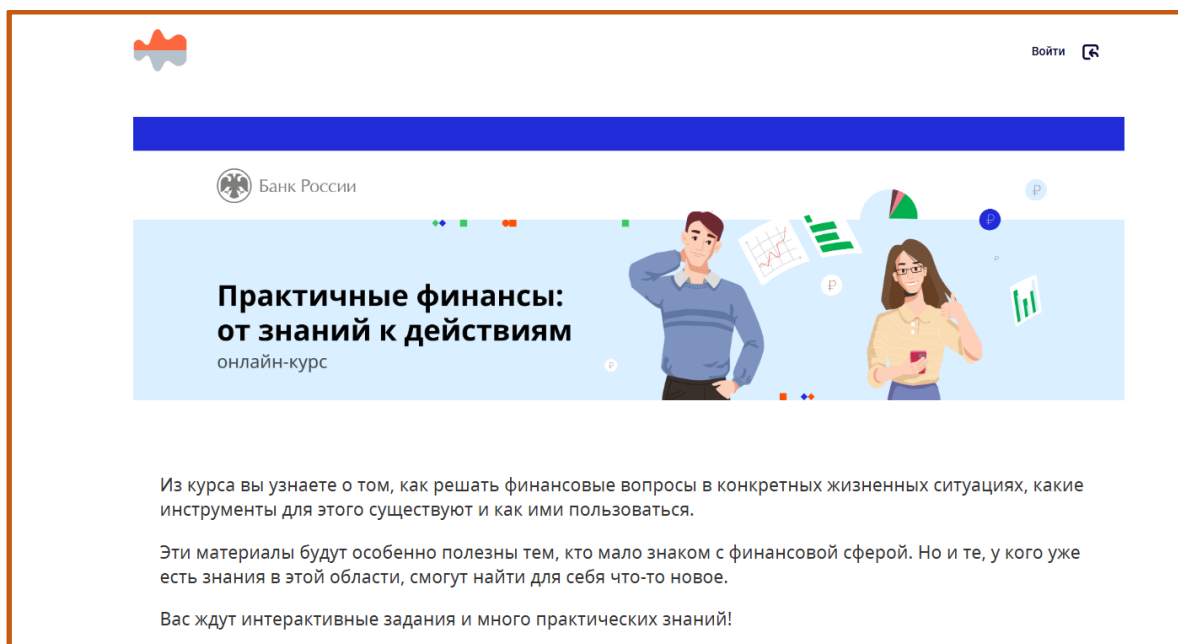


бесплатно

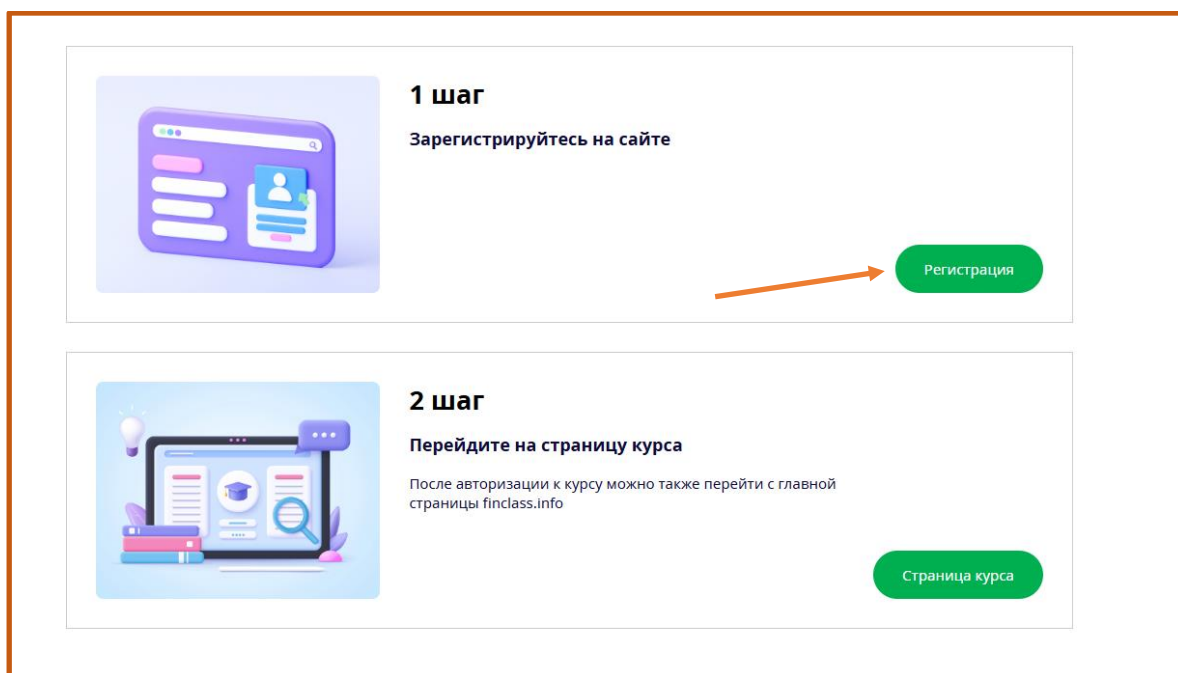


Инструкция по прохождению курса

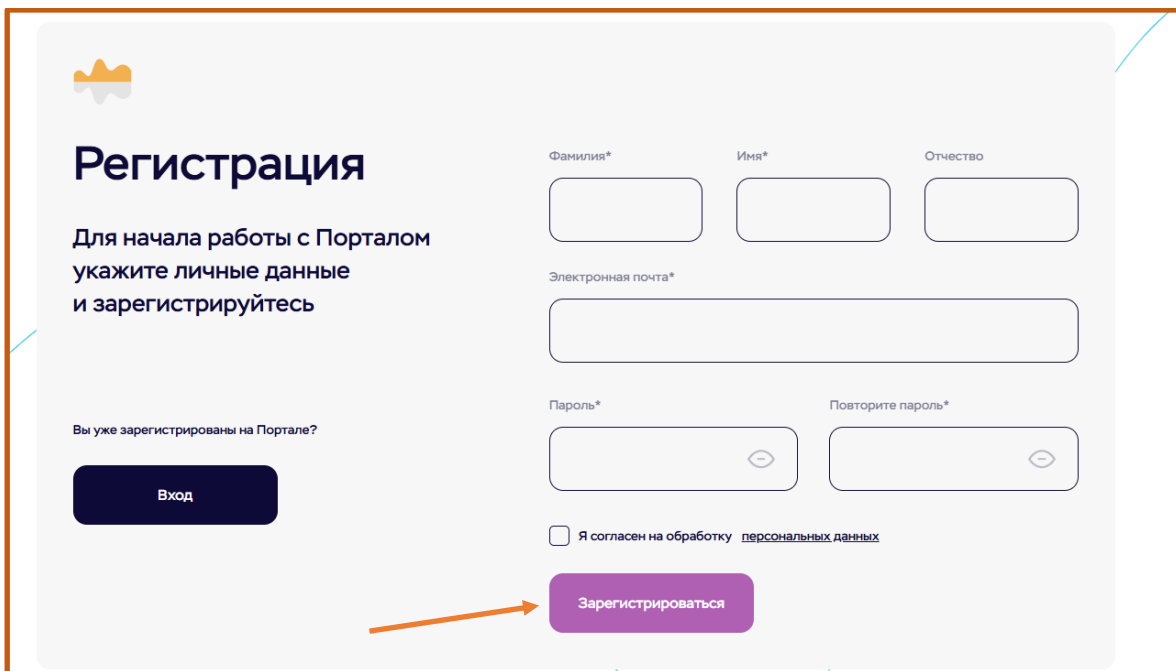
1. Перейдите на страницу курса на платформе Университета Банка России по ссылке https://finclass.info/_wt/fingram_start (Практичные финансы: от знаний к действиям)



2. Пролистайте вниз и пройдите регистрацию



3. Зарегистрируйтесь



The registration form is titled "Регистрация" (Registration). It includes a logo at the top left and a sub-header: "Для начала работы с Порталом укажите личные данные и зарегистрируйтесь" (To start working with the Portal, specify personal data and register). The form contains several input fields: "Фамилия*" (Surname), "Имя*" (Name), "Отчество" (Patronymic), "Электронная почта*" (Email), "Пароль*" (Password), and "Повторите пароль*" (Repeat password). There is a checkbox for "Я согласен на обработку персональных данных" (I agree to the processing of personal data). A "Вход" (Login) button is located on the left. A "Зарегистрироваться" (Register) button is at the bottom right, with an orange arrow pointing to it.

Регистрация

Для начала работы с Порталом укажите личные данные и зарегистрируйтесь

Вы уже зарегистрированы на Портале?

Вход

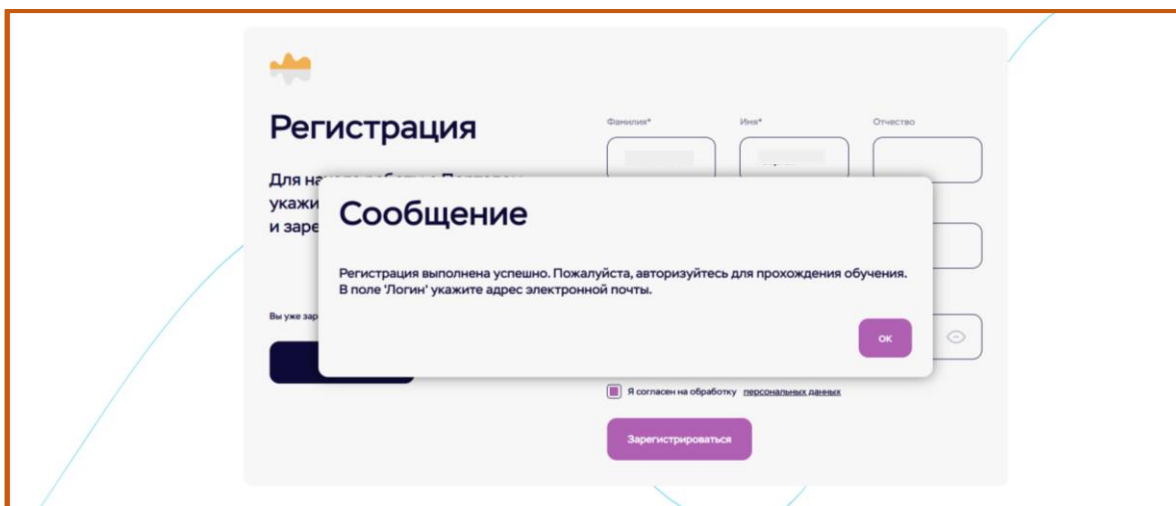
Фамилия* Имя* Отчество

Электронная почта*

Пароль* Повторите пароль*

☐ Я согласен на обработку персональных данных

Зарегистрироваться



This screenshot shows the registration form with a modal message box overlaid. The message box is titled "Сообщение" (Message) and contains the text: "Регистрация выполнена успешно. Пожалуйста, авторизуйтесь для прохождения обучения. В поле 'Логин' укажите адрес электронной почты." (Registration completed successfully. Please log in to pass the training. In the 'Login' field, specify the email address). There is an "OK" button in the message box. The "Зарегистрироваться" button is visible at the bottom of the form.

Регистрация

Для начала работы с Порталом укажите личные данные и зарегистрируйтесь

Вы уже зарегистрированы на Портале?

Вход

Фамилия* Имя* Отчество

Электронная почта*

Пароль* Повторите пароль*

☐ Я согласен на обработку персональных данных

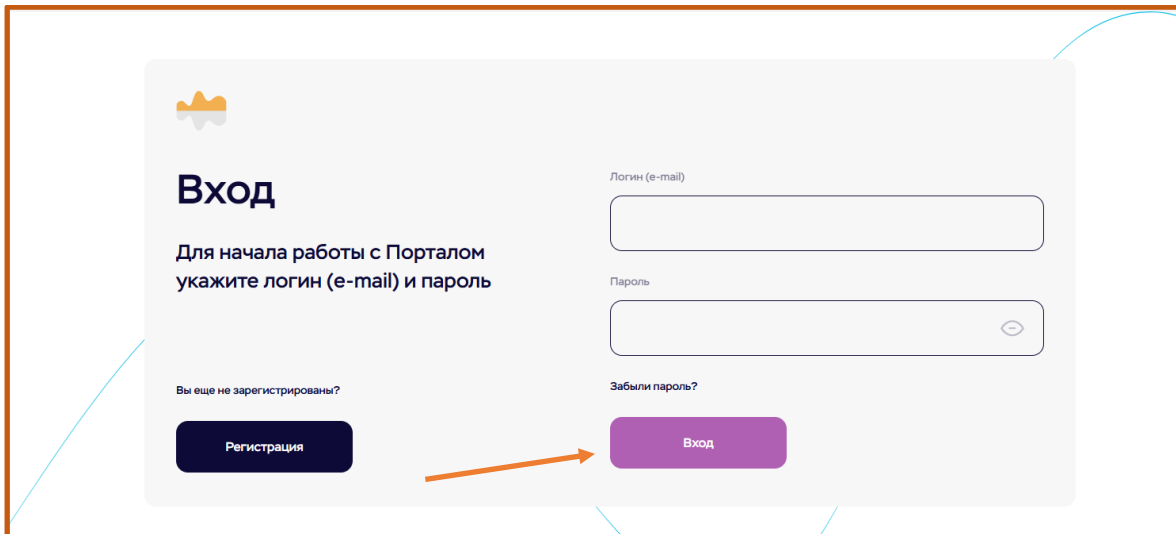
Зарегистрироваться

Сообщение

Регистрация выполнена успешно. Пожалуйста, авторизуйтесь для прохождения обучения. В поле 'Логин' укажите адрес электронной почты.

OK

4. Укажите логин и пароль



The login form is titled "Вход" (Login). It includes a logo at the top left and a sub-header: "Для начала работы с Порталом укажите логин (e-mail) и пароль" (To start working with the Portal, specify login (e-mail) and password). The form contains two input fields: "Логин (e-mail)" (Login) and "Пароль" (Password). There is a "Регистрация" (Registration) button on the left. A "Вход" (Login) button is at the bottom right, with an orange arrow pointing to it. There is also a link for "Забыли пароль?" (Forgot password?).

Вход

Для начала работы с Порталом укажите логин (e-mail) и пароль

Вы еще не зарегистрированы?

Регистрация

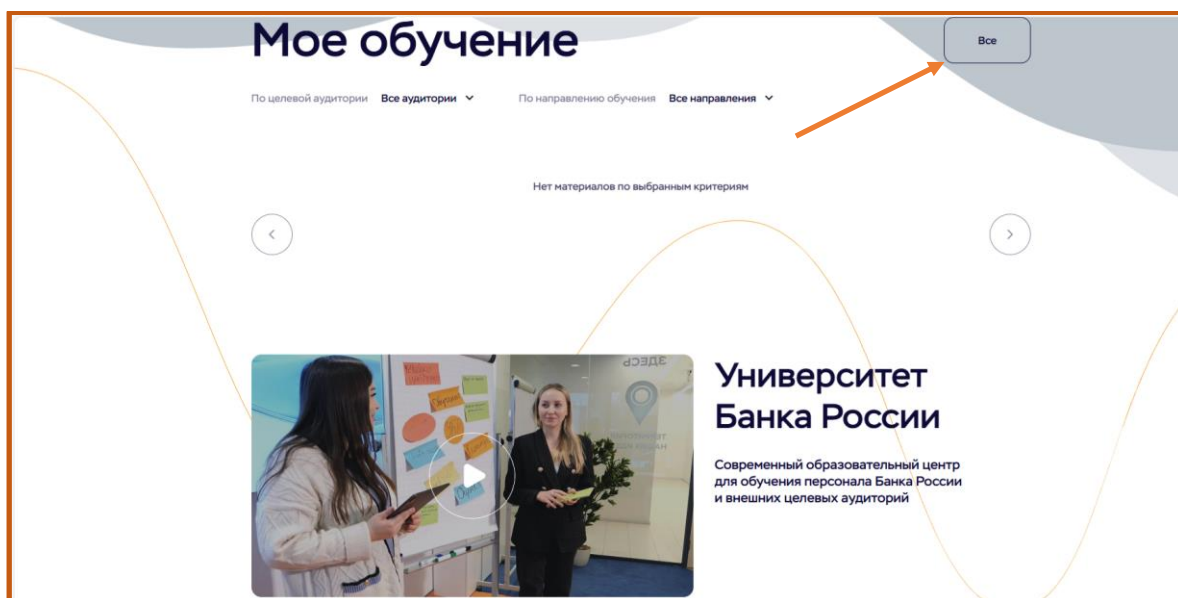
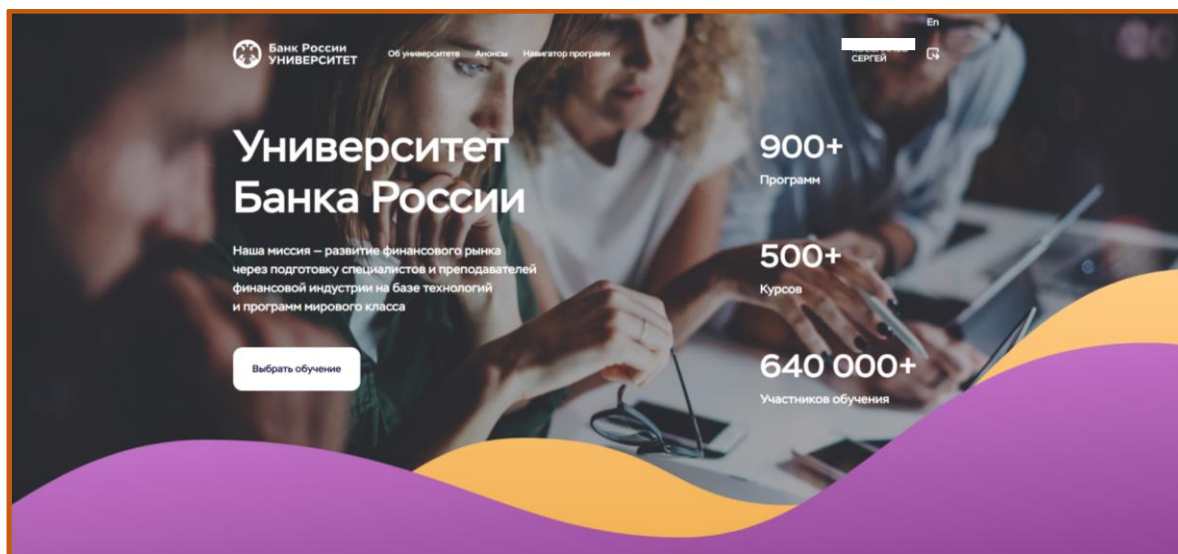
Логин (e-mail)

Пароль

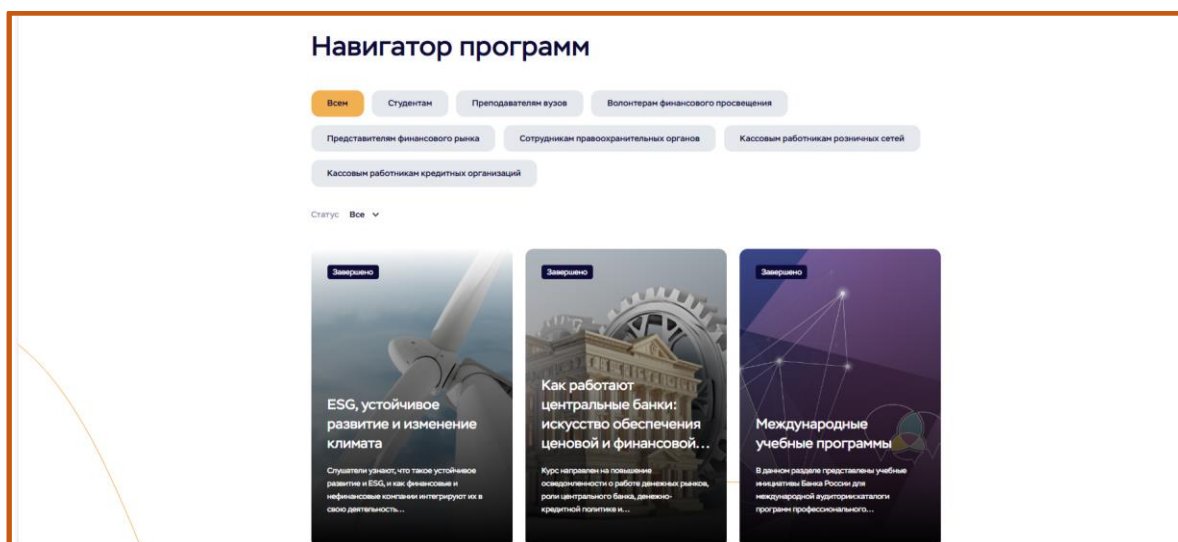
Забыли пароль?

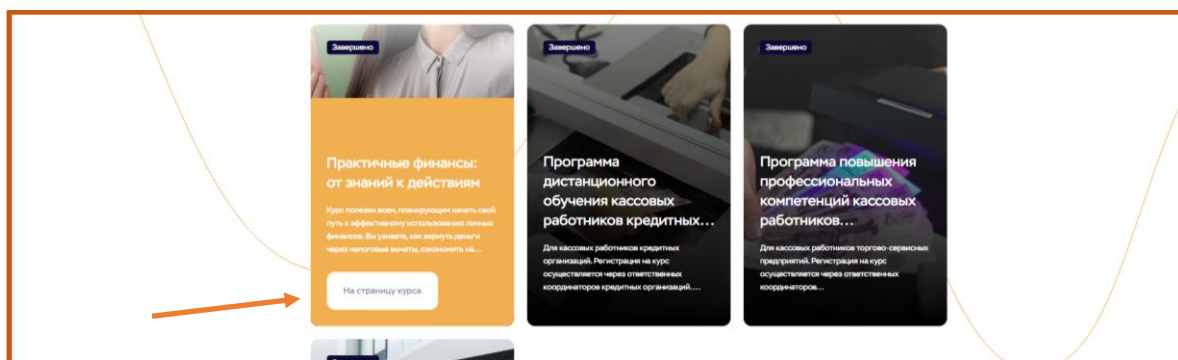
Вход

5. Нажмите кнопку «Все» («Выбрать обучение» - «Все», или пролистайте вниз до кнопки «Все»)

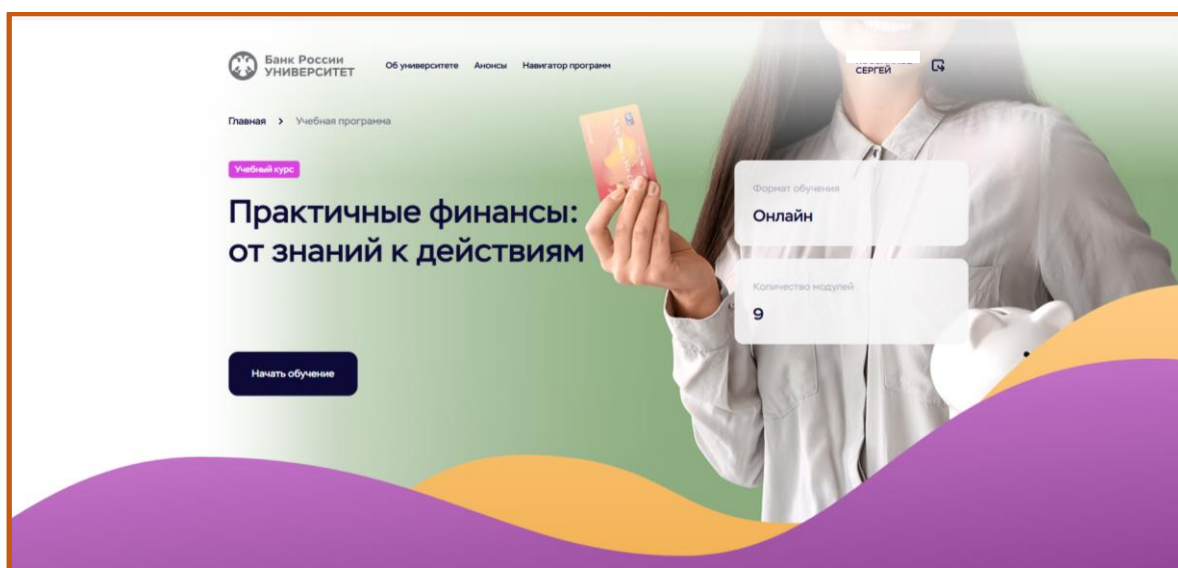


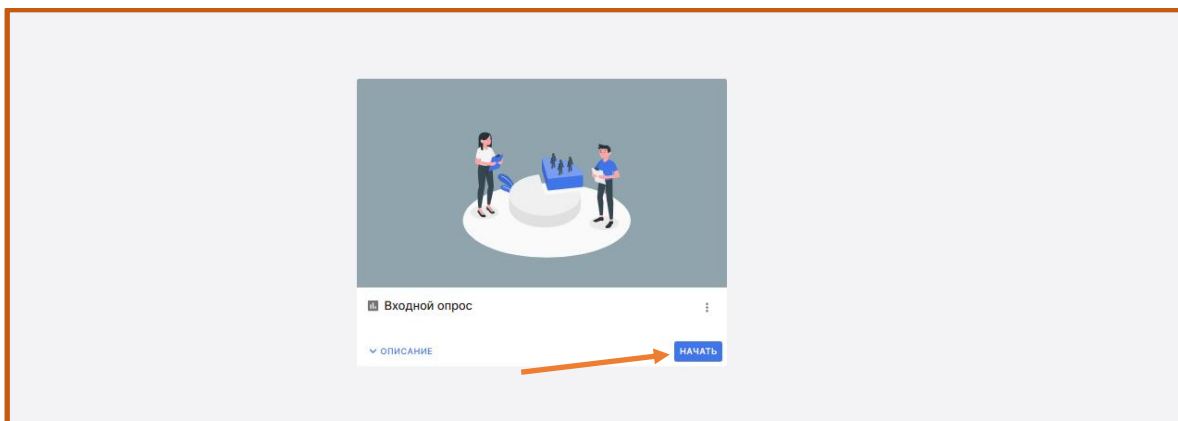
6. Перейдите на страницу курса





7. Пройдите 1 этап – входной опрос





8. Ответьте на вопросы (обязательные вопросы отмечены звездочкой)

Пожалуйста, расскажите немного о себе

Ваш возраст (полных лет) *

- ☐ 18-24
- ☐ 25-29
- ☐ 30-35
- ☐ 36-39
- ☒ 40-45
- ☐ 46-49
- ☐ 50-59
- ☐ 60+

В каком регионе вы проживаете? *

Выберите ответ

Приморский край X

9. Укажите КОД (при наличии). Выберите название организации, в которой работаете, либо один из вариантов (в конце списка): «НЕ РАБОТАЮ», «Работаю в другой организации (укажу в отдельном поле)»

Введите код (при наличии, предоставляется работодателем) или укажите **000-0000**

Если Вы проходите обучение по рекомендации работодателя, введите КОД организации, который Вы получили от работодателя (при отсутствии кода введите в поле 000-0000)

Введите ответ
000-0000

Выберите организацию, в которой работаете (при наличии), или один из вариантов в конце списка:
«НЕ РАБОТАЮ», «Работаю в другой организации (укажу в отдельном поле)».

Введите название организации, где вы сейчас работаете

Выберите ответ

Укажите название организации, в которой Вы работаете

Введите название организации, где вы сейчас работаете

- АО "Дальневосточная распределительная сетевая компания"
- ООО "Сахалинская энергия"
- АО "САХАНЕФТЕГАЗСБЫТ"
- ООО "АЛМАЗДОРТРАНС"
- НЕ РАБОТАЮ
- Работаю в другой организации (укажу в отдельном поле)

Введите ответ
ООО ПРИМЕР

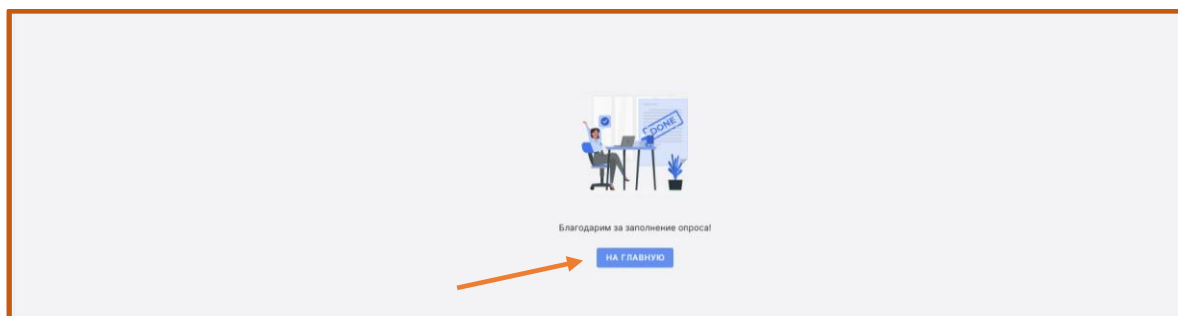
10. Ответьте на обязательные вопросы и завершите опрос

А что из перечисленного вы делали с деньгами и финансами за последние полгода? Выберите все подходящие вам варианты.

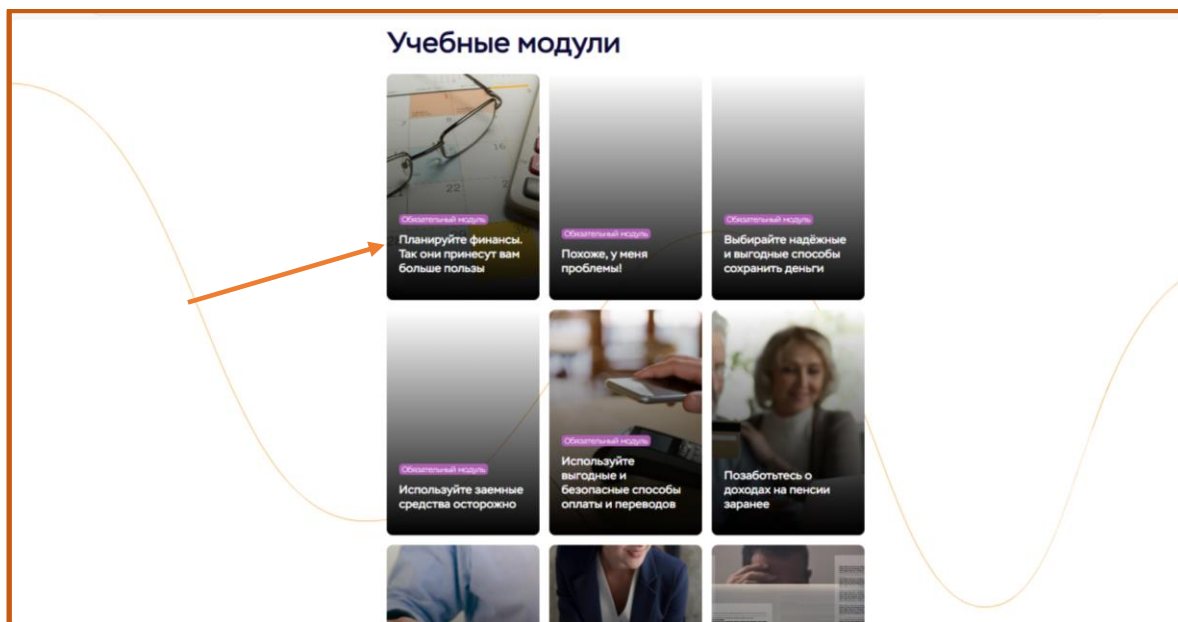
- ☒ Вел(-а) учет доходов и расходов, бюджет
- ☒ Открыл(-а)/ пополнил (-а) вклад в банке
- ☒ Делал(-а) / пополнял(-а) сбережения
- ☒ Оформил(-а) или получил(-а) налоговый вычет
- ☐ Составил(-а)/скорректировал(-а) личный финансовый план
- ☐ Предпринимал(-а) действия по достижению своей финансовой цели (например, откладывал(-а) на нее деньги, искал(-а) подходящую финансовую услугу и др.)
- ☒ Откладывал(-а) деньги на будущую пенсию
- ☐ Ничего из перечисленного не делал(-а)

ЗАВЕРШИТЬ

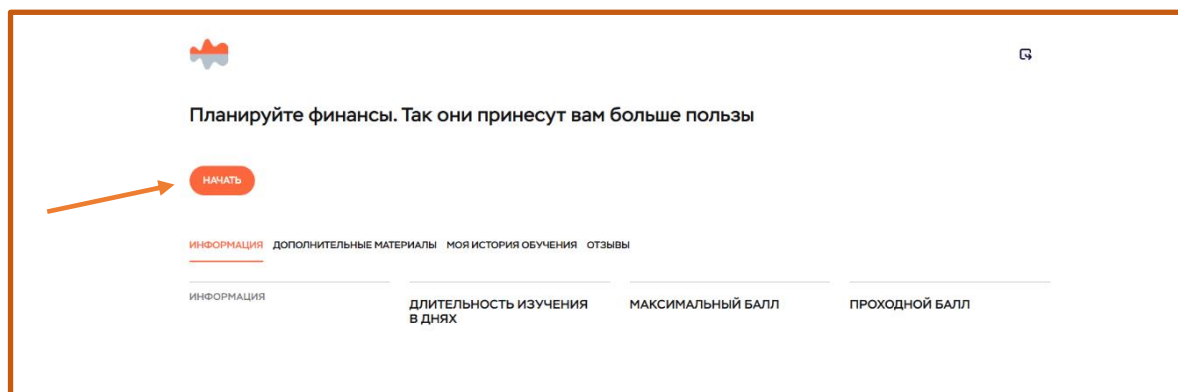
- 11. Нажмите кнопку «На главную» или кнопку «Далее»,
Вы вернетесь на страницу курса
https://finclass.info/wt/fingram_start**



- 12. Выберите модуль для изучения (пролистайте вниз).
Для получения сертификата необходимо пройти
5 обязательных модулей (подписаны, выделены цветом)**



- 13. Начните обучение**



Планируйте финансы. Так они принесут вам...

Модуль «Финансовое планирование»

Планируйте финансы. Так они принесут вам больше пользы

Как превратить мечты в реальность с помощью финансового планирования?

[Начать](#)

14. Обратите внимание на элементы навигации

Планируйте финансы. Так они принесут вам...

Защита прав

Элементы управления

Ознакомьтесь с элементами навигации в курсе, чтобы обучение для Вас было комфортным.

Здесь можно открыть и скачать файл с полезными ссылками

Здесь можно открыть содержание курса и возвращаться к просмотру необходимых слайдов

Кнопка просмотра курса во весь экран

Информация о количестве слайдов

Кнопка со знаком «i», чтобы узнать дополнительную информацию

Кнопка со значком это кликабельная кнопка

[← Назад](#) [Далее →](#)

Если нет кнопки [Далее →](#), нажмите 

Закрыть Оценка: **47.95/100**

Назначен: 15.05.2025 Пройти до: -

Похоже, у меня проблемы!

В процессе 100%

Похоже, у меня проблемы!

Не пройдено 47.95

Мошенничество > Поддельная страховка

Жизнь шла своим чередом. Вот настал долгожданный момент – Максим купил свою первую машину.

А когда ставил её на учет, недалеко от отделения ГИБДД ему встретились агенты, которые уговорили его оформить комбинированный полис ОСАГО и каско за очень приятательную сумму.

Оформил каско и ОСАГО по низкой цене!

Максим

Надо брать!

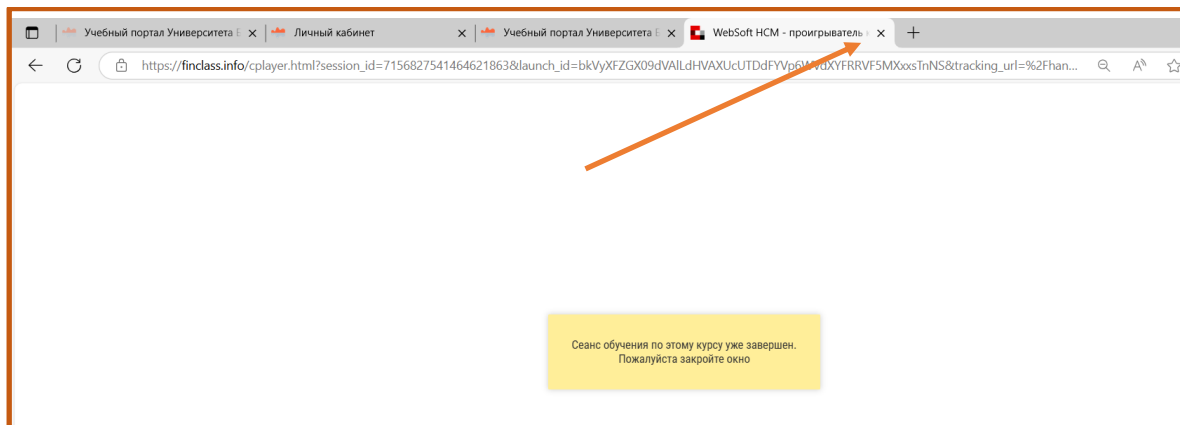
[← Назад](#)

36 из 73

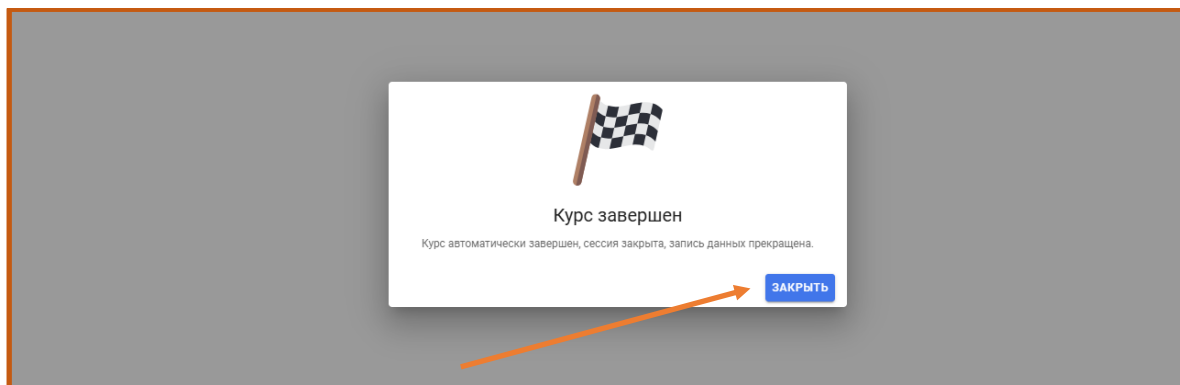
Для перехода на следующую страницу нажмите здесь

При необходимости (в случае зависания, сбоя) обновите страницу, нажав F5

15. После прохождения модуля появится следующее сообщение

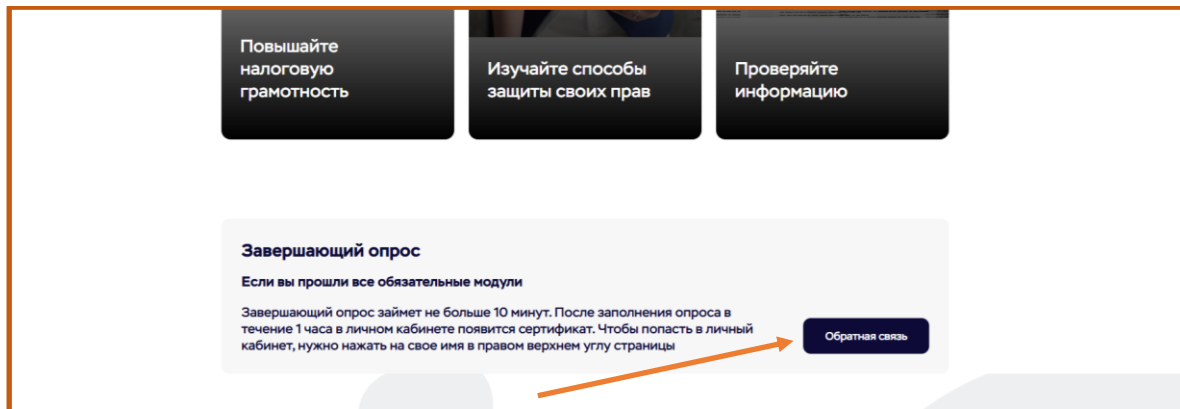


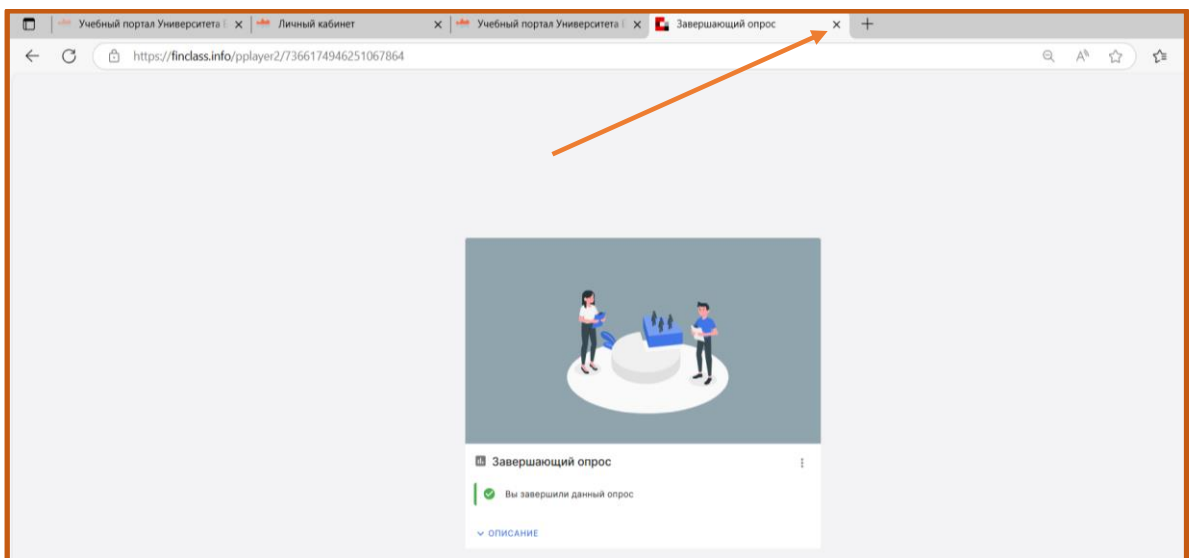
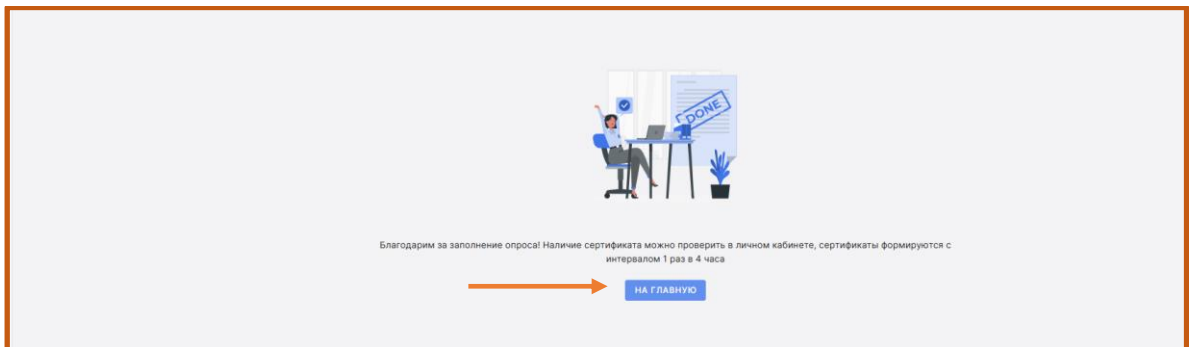
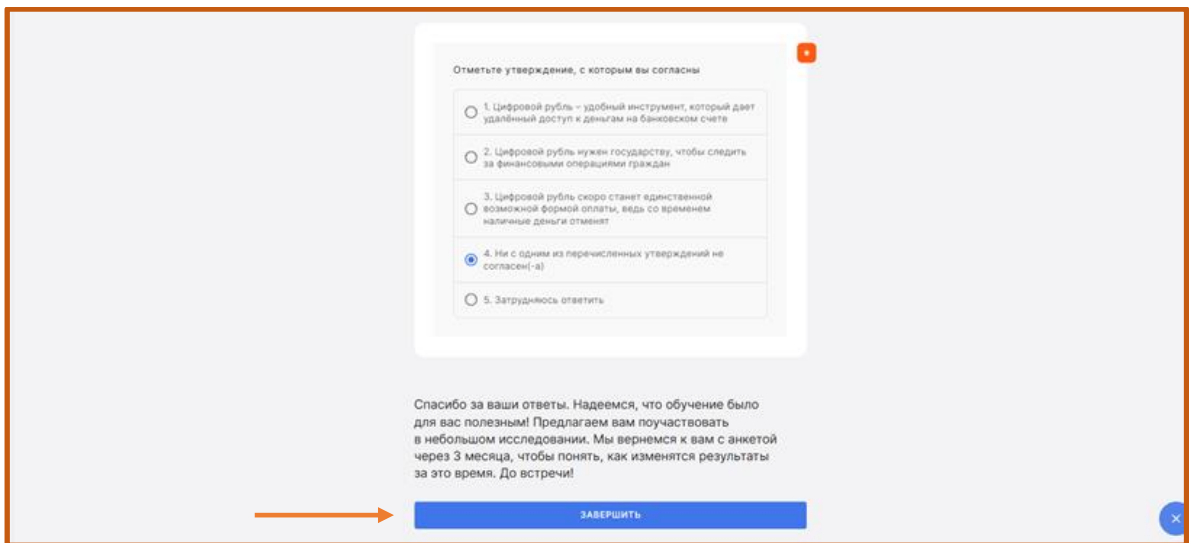
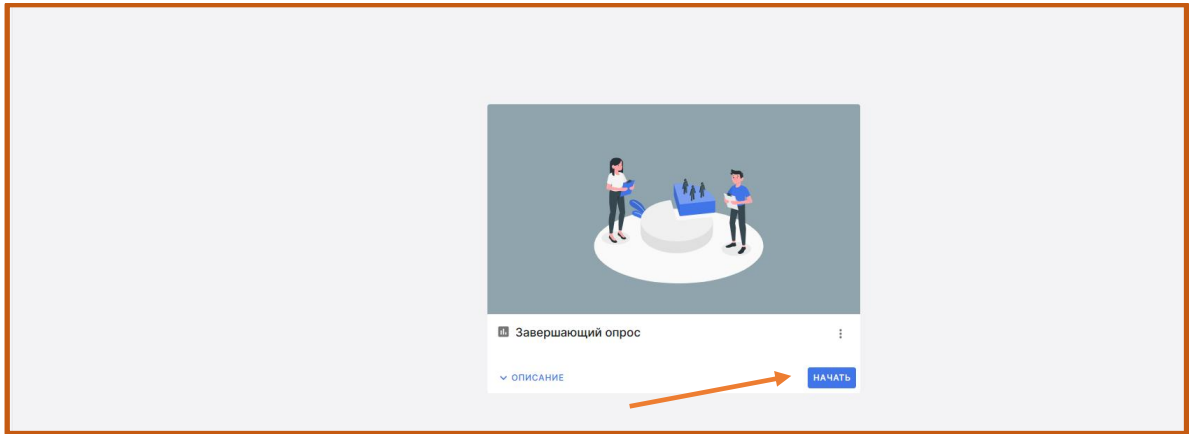
ИЛИ



16. Закройте окно (нажмите кнопку «заккрыть»), выберите другой модуль

17. Для получения сертификата заполните анкету обратной связи (пройдите опрос), ответьте на все обязательные вопросы







18. Сертификат отразится в личном кабинете (в личный кабинет также можно перейти, нажав на Фамилию и Имя в правом верхнем углу станицы (отражаются после авторизации на сайте))

